

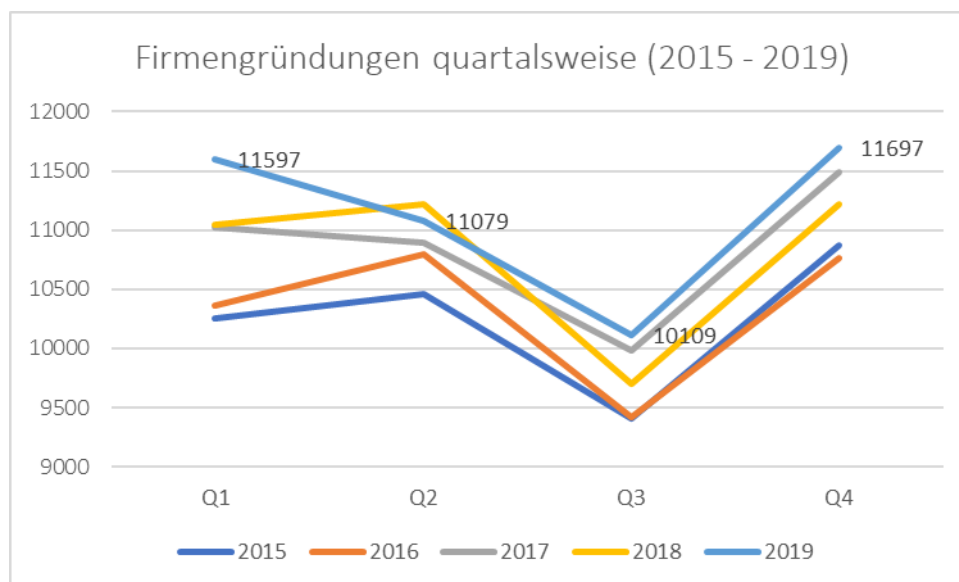
Medienmitteilung

## Von Rekord zu Rekord: 2019 verzeichnet die höchste Zahl an Neugründungen in der Schweiz

01. Januar 2020: In der Schweiz geht auch das Jahr 2019 mit einem Gründungsboom in die Geschichte ein. Die Gesamtgründungszahl im Jahr 2019 beläuft sich auf 44'482, was einem Plus von 3% zum Vorjahr 2018 entspricht. Die Schweizer Gründungs-Szene entwickelt sich enorm.

### Vergleich der letzten fünf Jahre

Das Jahr 2019 besticht mit mehr Firmengründungen denn je. Die Analyse des IFJ Institut für Jungunternehmen zeigt, dass die Quartale Q1, Q3 und Q4 / 2019 je Rekordwerte verzeichnen. Somit erweist sich 2019 als gründungsstärkstes Jahr seit Existenz des schweizerischen Handelsregisters (SHAB). Das SHAB wurde erstmals am 06. Januar 1883 publiziert.



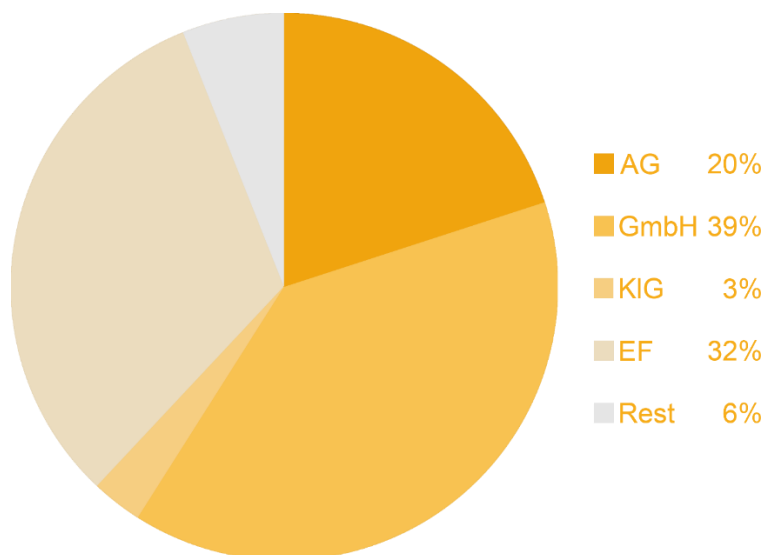
(Quelle: Schweizerisches Handelsamtsblatt SHAB; Analyse: IFJ Institut für Jungunternehmen AG)

## Die beliebtesten Rechtsformen

Mit 17'194 Gründungen ist die Gesellschaft mit beschränkter Haftung (GmbH) die beliebteste Rechtsform für den Start mit einer neuen Firma. Die GmbH hat sogar 4% mehr Firmengründungen zu verzeichnen als im rekordhohen Vergleichsjahr 2018. Darauf folgt die Einzelfirma mit 14'245 Gründungen (+3%), die Aktiengesellschaft (AG) mit 8'962 Eintragungen (+1%) und die Kollektivgesellschaft (KIG) mit 1'302 Neueinträgen (+0,5%). Die Analyse des IFJ zeigt, dass 93% aller GmbH-Gründungen mit dem gesetzlichen Minimum von CHF 20'000 Stammkapital gegründet werden, bei den Aktiengesellschaften sind es 72%, welche sich bei Vollübertragung mit CHF 100'000 Aktienkapital eintragen lassen. 12% der AG-Gründungen nutzen die Teillübertragung, welche auch von Startups nach wie vor genutzt wird. Das höchst eingetragene Stammkapital einer GmbH beträgt rekordhohe CHF 1,81 Mrd. (Firma Procter & Gamble International Sàrl, Sitz in Petit-Lancy GE). Das höchst eingetragene Aktienkapital einer AG im Jahre 2019 beträgt CHF 425 Mio. (Firma Central Real Estate Holding AG, Sitz in Zürich).

Rechtsform	2019	2018	Veränderung in %
Aktiengesellschaft	8'962	8'874	1%
GmbH	17'194	16'589	4%
Kollektivgesellschaft	1'302	1'296	0%
Einzelfirma	14'245	13'836	3%
Andere	2'779	2'579	8%
<b>Total</b>	<b>44'482</b>	<b>43'174</b>	<b>3%</b>

(Quelle: Schweizerisches Handelsamtsblatt SHAB; Analyse: IFJ Institut für Jungunternehmen AG)

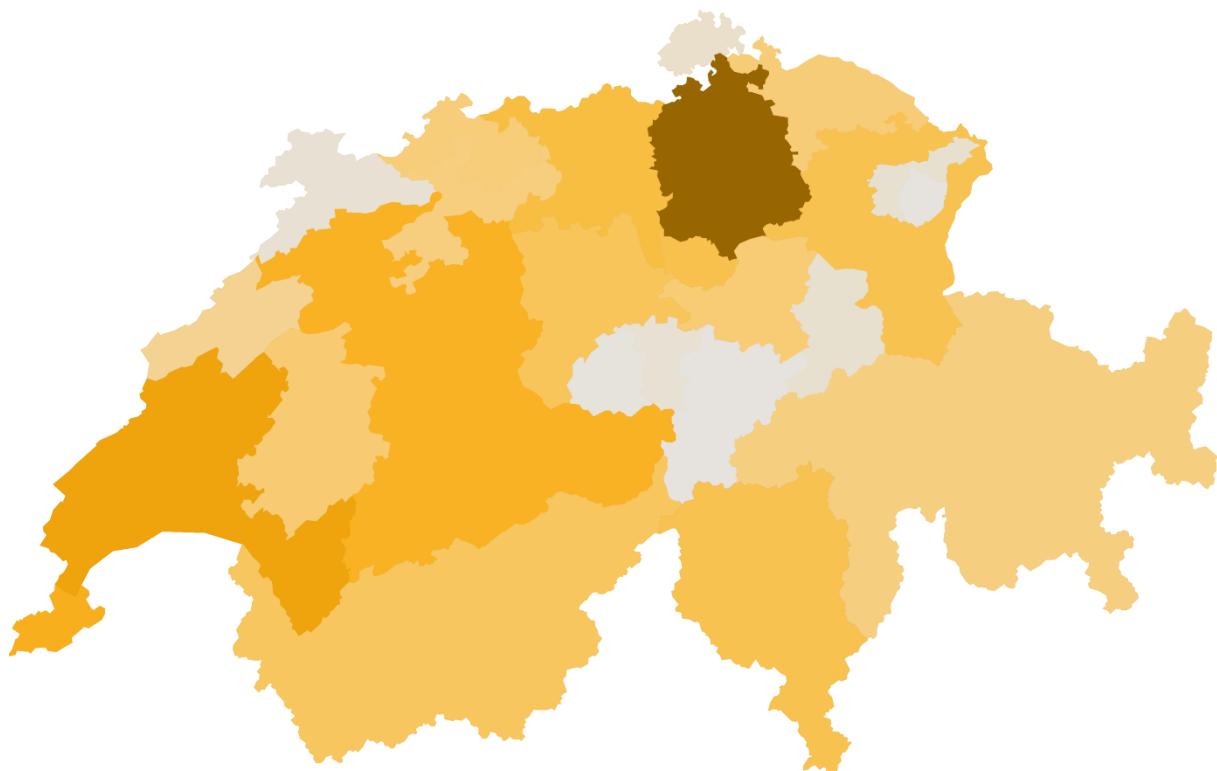


## Kantonale Unterschiede

In 20 Kantonen konnte die Anzahl Neugründungen gesteigert werden, nur 6 Kantone verzeichnen Rückgänge; dies vor allem in numerisch gründungsschwachen Kantonen. Die meisten Kantone zeigen gegenüber dem Vorjahr einen leichten bis starken Anstieg der Gründungszahlen auf. Die Kantone mit dem stärksten prozentualen Wachstum sind Appenzell Innerrhoden +14%, Glarus +13%, St. Gallen +11%, Bern +10%, Thurgau +8%, Graubünden +7%, Freiburg und Waadt mit je 6%, Basel-Stadt und Uri je +5%, Schwyz und Nidwalden je +4%, Solothurn und Genf je +3%, Aargau, Luzern und Zürich je +2%, Basel-Land +1%, Jura und Wallis erreichen die Anzahl Gründungen wie 2018.

Die Kantone mit prozentualen Einbussen sind Appenzell Ausserrhoden -15%, Obwalden -11%, Zug -9%, Schaffhausen -2%, Neuenburg -1% und das Tessin erreicht knapp nicht die Anzahl an Gründungen wie im Vorjahr.

Aus Sicht der Grossregionen setzen vor allem die Ostschweiz (+7%), das Espace Mittelland (+6%), die Südwestschweiz (+4%) sowie die Nordwestschweiz und Zürich (+2%) positive Akzente. Die Zentralschweiz (-2%) und das Tessin (-0,3%) verzeichnet eine Abnahme der Gründungen gegenüber dem Vorjahr.



0 Gründungen

7'800 Gründungen

Neueintragen von Unternehmungen ins Handelsregister			
Kantone	2'019	2'018	Veränderung in %
BE	3'742	3'406	10%
FR	1'491	1'412	6%
JU	330	330	0%
NE	804	814	-1%
SO	1'081	1'049	3%
<b>Espace Mitelland</b>	<b>7'448</b>	<b>7'011</b>	<b>6%</b>
AG	2'671	2'626	2%
BL	1'118	1'105	1%
BS	1'153	1'097	5%
<b>Nordwestschweiz</b>	<b>4'942</b>	<b>4'828</b>	<b>2%</b>
LU	1'963	1'921	2%
NW	253	243	4%
OW	178	200	-11%
SZ	1'265	1'218	4%
UR	120	114	5%
ZG	2'351	2'578	-9%
<b>Zentralschweiz</b>	<b>6'130</b>	<b>6'274</b>	<b>-2%</b>
ZH	7'843	7'664	2%
<b>Zürich</b>	<b>7'843</b>	<b>7'664</b>	<b>2%</b>
AI	108	95	14%
AR	289	340	-15%
GL	176	156	13%
GR	959	894	7%
SG	2'297	2'075	11%
SH	365	374	-2%
TG	1'201	1'110	8%
<b>Ostschweiz</b>	<b>5'395</b>	<b>5'044</b>	<b>7%</b>
GE	3'851	3'745	3%
VD	4'640	4'370	6%
VS	1'910	1'907	0%
<b>Südwestschweiz</b>	<b>10'401</b>	<b>10'022</b>	<b>4%</b>
TI	2'323	2'331	0%
<b>Tessin</b>	<b>2'323</b>	<b>2'331</b>	<b>0%</b>
<b>Total</b>	<b>44'482</b>	<b>43'174</b>	<b>3%</b>

(Quelle: Schweizerisches Handelsamtsblatt SHAB; Analyse: IFJ Institut für Jungunternehmen AG)

## Neugründungen nach Branchen

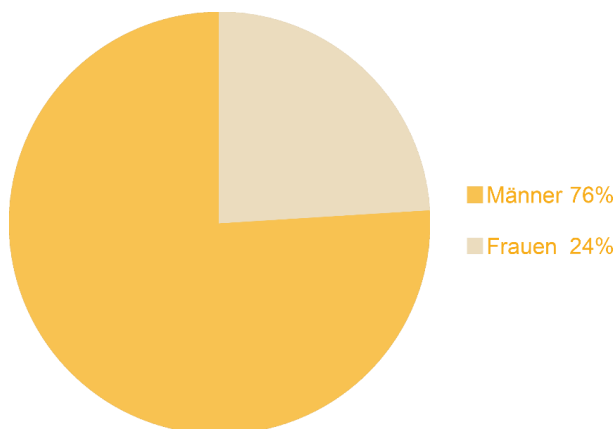
Bei den Firmengründungen gab es im Jahr 2019 einige Branchen die regelrecht boomen. Besonders die Branchen Hightech, IT & ICT, Mobilität, Beratung, Architektur und Ingenieurwesen, Transport und Logistik sowie Immobilienwesen setzen stark positive Akzente. Vor allem weniger gegründet wurde im Jahr 2019 in den Branchen Marketing und Kommunikation, Detailhandel sowie Grosshandel.

Branchen	2019	2018	Veränderung in %
Hightech	262	188	139%
IT & ICT	2'496	1'996	125%
Mobilität	1'203	977	123%
Beratung	4'177	3'471	120%
Architektur und Ingenieurwesen	2'069	1'784	116%
Transport und Logistik	1'194	1'032	116%
Immobilienwesen	2'492	2'186	114%
Finanzen und Versicherung	3'263	2'938	111%
Handwerk	6'977	6'297	111%
Gastronomie und Beherbergung	2'906	2'669	109%
Land- und Forstwirtschaft	443	421	105%
Gesundheitswesen	2'156	2'167	99%
Kultur & Gemeinnütziges	1'733	1'752	99%
Weitere Private und geschäftliche Dienstleistungen	6'484	7'201	90%
Grosshandel	2'492	2'948	85%
Detailhandel	3'405	4'186	81%
Marketing und Kommunikation	730	961	76%
<b>Total</b>	<b>44'482</b>	<b>43'174</b>	<b>103%</b>

(Quelle: Schweizerisches Handelsamtsblatt SHAB; Datenpartner: Bisnode D&B Schweiz AG; Analyse: IFJ Institut für Jungunternehmen AG)

## Neugründungen nach Geschlecht

Im Jahr 2019 wurden rund 76% der neuen Firmen durch Männer gegründet. Der Frauenanteil beläuft sich somit auf knapp ein Viertel aller Neugründungen. Die Analyse ist jedoch nicht abschliessend möglich, da viele neue Unternehmen durch mehr als eine Person gegründet werden und damit die Verteilung der Geschlechter verwässert wird. Grundsätzlich lässt sich festhalten, dass die Schweiz im internationalen Durchschnitt leicht zurückliegt, was die Anzahl Gründungen durch Frauen betrifft.



Gerne erstellen wir Ihnen als Medienvertretern spezifisch aufbereitete Analysen zu Regionen, Kantonen oder Branchen und stehen Ihnen für Interviews zur Verfügung. Fragen Sie uns an.

### Kontakt

---

Simon May, Geschäftsführer, +41 (0)78 605 60 65, [simon.may@ifj.ch](mailto:simon.may@ifj.ch)

### Über das IFJ Institut für Jungunternehmen

---

Jeden Tag wagen in der Schweiz mehr als 50 Menschen den Schritt in die Selbständigkeit. Es braucht Mut dazu. Und Leidenschaft. Vor 30 Jahren (1989 bis 2019) hat sich das IFJ zur Aufgabe gemacht, diesen Menschen einen Kompass auf ihrem Weg zu sein. Damit ihre Idee gedeiht und ihr Unternehmen eines Tages zum Fundament der Schweizer Wirtschaft gehört.

Jährlich unterstützt das IFJ schweizweit 20'000 Gründer/innen mit Beratungen, Workshops, Businessplan-Tools, Referate, Events, Business Software, Förderprogrammen und dem begleiteten Firmengründungsprozess.

Namhafte Partner und die öffentliche Hand setzen auf Zusammenarbeiten mit dem IFJ. Dies erlaubt, einen umfassenden Startup Support kostenlos für Gründer/innen in der Schweiz zu bieten.

[www.ifj.ch](http://www.ifj.ch)

[www.startwerk.ch](http://www.startwerk.ch)

[www.businessplan.ch](http://www.businessplan.ch)

[www.startup-space.ch](http://www.startup-space.ch)