

Medienmitteilung

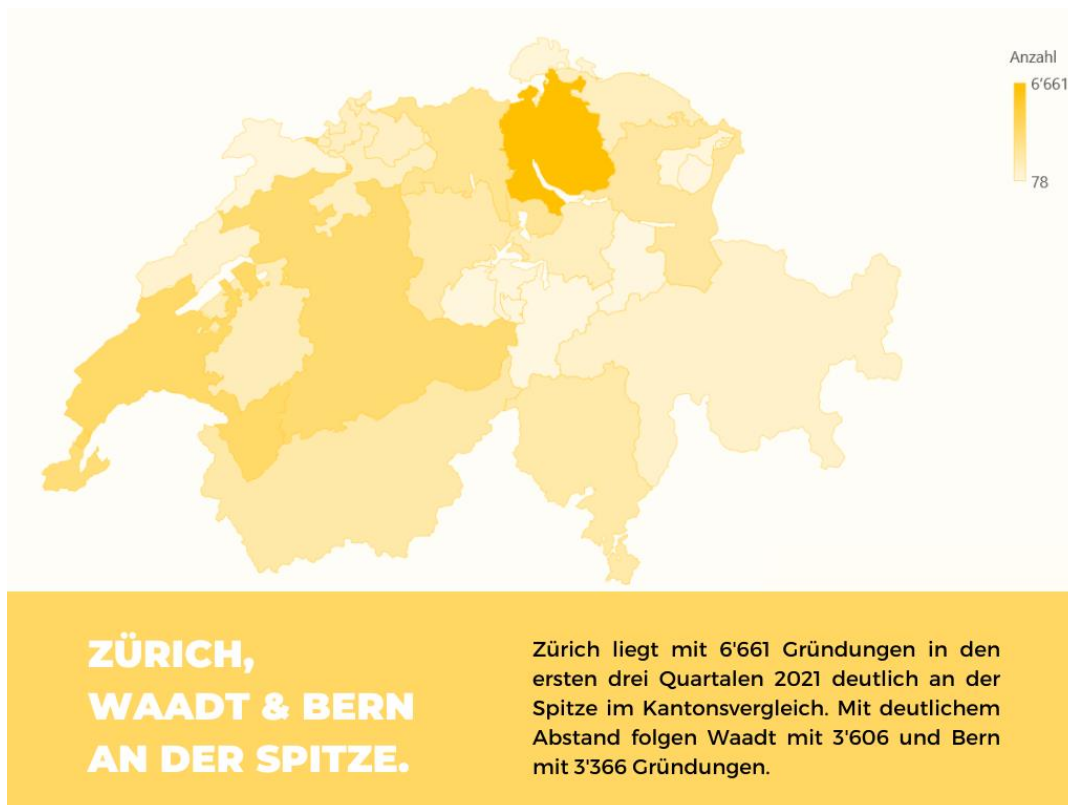
## Die Schweiz trotz der COVID-19 Krise - Neugründungen steigen weiter an

St. Gallen/Zürich/Lausanne, 30. September 2021:

Die Schweiz steuert mit Blick auf die Anzahl neuer Firmengründungen auf ein neues Rekordjahr zu. Nachdem das von der COVID-19-Pandemie geprägte Jahr 2020 bereits als Rekordjahr in die Geschichte einging, setzt sich der Gründungsboom im aktuellen Jahr fort. In den ersten drei Quartalen 2021 wurden 37'693 neue Firmen ins Handelsregister eingetragen. Dies entspricht einem Anstieg von +12.1% gegenüber der Vorjahresperiode. Der hohe Anstieg gegenüber dem Vorjahr ist zum Teil auf die damaligen Lockdown-Massnahmen zurückzuführen, aber nicht nur. Die Schweizer Gründungsszene zeigt sich hochgestimmt und schaut mit viel Zuversicht in die Zukunft.

### In welchen Regionen boomt die Neugründungs-Szene?

Die meisten Neugründungen erfolgten in den Kantonen Zürich (6'661), Waadt (3'606), Bern (3'366) und Genf mit 3'106 Neueintragungen. Diese vier Kantone machen fast die Hälfte aller schweizweiten Neugründungen aus. Doch welche Kantone gehören im Vergleich zum Vorjahr zu den prozentualen Gewinnern? Der Kanton Schaffhausen verzeichnet im Vergleich zum Vorhalbjahr eine Steigerung von beachtlichen +36.3%. Gefolgt von Uri mit +29.9%, Zug mit +28.5% und Bern mit einem Zuwachs von +18.9%. Ausser Appenzell Innerrhoden (-19.6%) und Obwalden (-8.0%) konnten alle Kantone ein positives Wachstum verzeichnen. Die genauen Gründungszahlen und prozentualen Veränderungen sind in der nachfolgenden Tabelle ersichtlich.



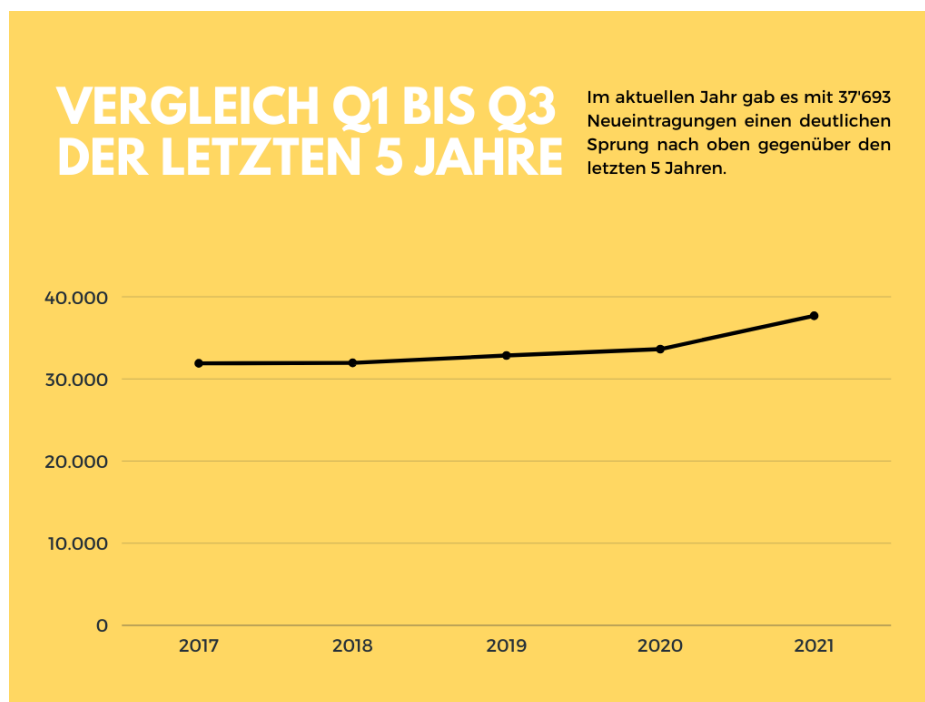
(Quelle: Schweizerisches Handelsamtsblatt SHAB; Analyse und Grafik: IFJ Institut für Jungunternehmen AG)

	Q1 bis Q3 2021	Veränderung in %	Q1 bis Q3 2020
BE	3'366	18.9%	2'831
FR	1'252	6.5%	1'176
JU	253	4.5%	242
NE	635	3.4%	614
SO	945	10.4%	856
<b>Espace Mitelland</b>	<b>6'451</b>	<b>12.8%</b>	<b>5'719</b>
AG	2'402	9.8%	2'187
BL	979	11.1%	881
BS	987	5.9%	932
<b>Nordwestschweiz</b>	<b>4'368</b>	<b>9.2%</b>	<b>4'000</b>
LU	1'636	8.4%	1'509
NW	220	14.6%	192
OW	162	-8.0%	176
SZ	1'088	12.4%	968
UR	100	29.9%	77
ZG	2'243	28.5%	1'745
<b>Zentralschweiz</b>	<b>5'449</b>	<b>16.8%</b>	<b>4'667</b>
ZH	6'661	9.2%	6'099
<b>Zürich</b>	<b>6'661</b>	<b>9.2%</b>	<b>6'099</b>
AI	78	-19.6%	97
AR	244	1.2%	241
GL	150	11.1%	135
GR	787	10.1%	715
SG	1'965	13.2%	1'736
SH	319	36.3%	234
TG	1'108	9.4%	1'013
<b>Ostschweiz</b>	<b>4'651</b>	<b>11.5%</b>	<b>4'171</b>
GE	3'106	12.7%	2'757
VD	3'606	10.8%	3'254
VS	1'728	17.1%	1'476
<b>Südwestschweiz</b>	<b>8'440</b>	<b>12.7%</b>	<b>7'487</b>
TI	1'673	12.2%	1'491
<b>Tessin</b>	<b>1'673</b>	<b>12.2%</b>	<b>1'491</b>
<b>Total</b>	<b>37'693</b>	<b>12.1%</b>	<b>33'634</b>

(Quelle: Schweizerisches Handelsamtsblatt SHAB; Analyse: IFJ Institut für Jungunternehmen AG)

### Vergleich Q1 bis Q3 der letzten 5 Jahre

Im Fünfjahresvergleich ist ersichtlich, dass das Handelsregisteramt einen stetigen Anstieg an Neueintragungen verzeichnet. Während sich das Wachstum der ersten drei Quartale in den Jahren zwischen 2017 (31'901), 2018 (31'967), 2019 (32'858) und 2020 (33'634) noch im unteren Prozentbereich befand, gab es im aktuellen Jahr mit 37'693 Neueintragungen einen deutlichen Sprung nach oben.



(Quelle: Schweizerisches Handelsamtsblatt SHAB; Analyse und Grafik: IFJ Institut für Jungunternehmen AG)

### Rechtsformen im Vergleich

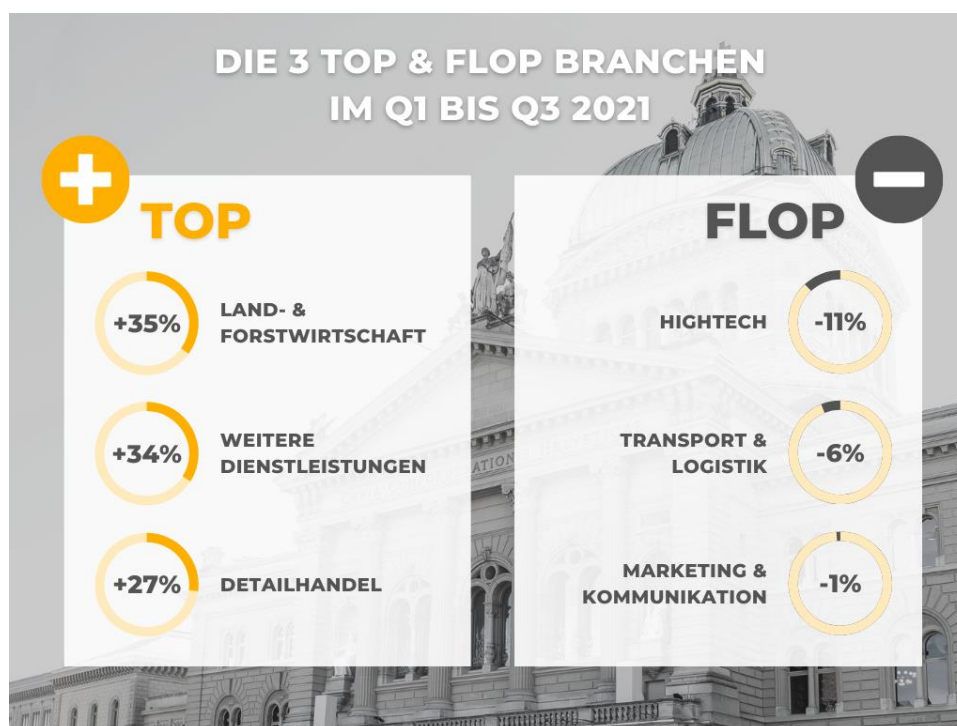
In der Schweiz wurden in den ersten drei Quartalen des laufenden Jahres 14'458 neue Gesellschaften mit beschränkter Haftung (GmbH) gegründet, was einem Wachstum von +10.6% entspricht. Darauf folgen die Einzelfirma mit 12'177 Neueintragungen (+11%), die Aktiengesellschaft (AG) mit 7'637 Neueintragungen (+17.9%) und die Kollektivgesellschaft mit 1'114 (+8.9%) Eintragungen.

Rechtsformen	Q1 bis Q3 2021	Veränderung in %	Q1 bis Q3 2020
GmbH	14'458	10.6%	13'068
Einzelfirma	12'177	11.0%	10'969
Aktiengesellschaft	7'637	17.9%	6'475
Kollektivgesellschaft	1'114	8.9%	1'023
Andere	2'307	9.9%	2'099
<b>Total</b>	<b>37'693</b>	<b>12.1%</b>	<b>33'634</b>

(Quelle: Schweizerisches Handelsamtsblatt SHAB; Analyse: IFJ Institut für Jungunternehmen AG)

### Neugründungen nach Branchen

Seitens Firmengründungen nach Branchen zeigt sich, dass bis auf drei Bereiche alle Branchen positive Akzente im Vergleich zur Vorjahresperiode setzen. Zu den Top drei Wachstumsbranchen gehören Land & Forstwirtschaft (+35.4%), Weitere Dienstleistungen (u.a. Videoproduktion, Fotografie, Facility Management, Gartenbau) mit +34.6% und der Detailhandel mit +27.8%. Die prozentual stärksten Rückgänge verzeichnen die Branchen Hightech (-11.9%), Transport & Logistik (-6.8%) und Marketing & Kommunikation mit -1.6%.



Branchen	Q1 bis Q3 2021	Veränderung in %	Q1 bis Q3 2020
Weitere Dienstleistungen	2'348	34.6%	1'744
Land- & Forstwirtschaft	467	35.4%	345
Detailhandel	3'638	27.8%	2'847
Finanzen & Versicherung	2'581	22.7%	2'104
Immobilienwesen	3'741	20.1%	3'114
Kultur & Gemeinnütziges	1'451	18.3%	1'227
Gesundheitswesen	1'871	14.8%	1'630
IT & ICT	2'039	13.5%	1'796
Gastronomie & Beherbergung	2'402	9.9%	2'185
Mobilität	1'007	9.3%	921
Architektur & Ingenieurwesen	1'748	7.6%	1'625
Ausbildung	681	7.4%	634
Beratung	3'590	6.7%	3'365
Grosshandel	1'862	2.8%	1'812
Druck- & Verlag	137	1.5%	135
Handwerk	5'380	1.4%	5'307
Coiffeur & Kosmetik	1'003	0.2%	1'001
Marketing & Kommunikation	762	-1.6%	774
Transport & Logistik	807	-6.8%	866
Hightech	178	-11.9%	202
<b>Total</b>	<b>37'693</b>	<b>12.1%</b>	<b>33'634</b>

(Quelle: Schweizerisches Handelsamtsblatt SHAB; Datenpartner: Dun & Bradstreet Schweiz AG  
Analyse und Grafik: IFJ Institut für Jungunternehmen AG)

Gerne erstellen wir Medienvertretern spezifisch aufbereitete Analysen zu Regionen, Kantonen oder Branchen. Fragen Sie uns an.

### Kontakt

---

Pascal M. Hollenstein, Kommunikation & Medien, +41 (0)71 242 98 66, [pascal.hollenstein@ifj.ch](mailto:pascal.hollenstein@ifj.ch)  
Douglas Finazzi, Manager Suisse Romande, +41 (0)79 721 37 54, [douglas.finazzi@ifj.ch](mailto:douglas.finazzi@ifj.ch)

### Über das IFJ Institut für Jungunternehmen

---

Seit 1989 begleitet das IFJ Institut für Jungunternehmen **mehr als 150'000 Firmengründer/innen** auf dem Weg in die Selbständigkeit.

Als **Pionier und Branchenführer** bietet das IFJ die **schweizweit meist genutzten digitalen Services** zur **Firmengründung, Handelsregisteränderungen** und zum **Markenschutz**.

Tools zur Erarbeitung eines **Businessplans** sowie für **Buchhaltung und Administration** erleichtern das unternehmerische Schaffen. Die kostenlosen **Webinare, Kurse** und **Referat-Events mit aktivem Networking** sowie **Checklisten** und **umfassende Beratung** begleiten dich mit Rat und Tat **vor, während und nach der Firmengründung**.

Im modernen **startup space** bieten wir Coworking Arbeitsplätze, Büros, Sitzungszimmer, Gastronomie und einen Eventspace.

**Namhafte Partner** und die **öffentliche Hand** setzen auf Zusammenarbeiten mit dem IFJ. Dies erlaubt, den umfassenden **Startup Support in der Schweiz kostenlos zu bieten**.

[www.ifj.ch](http://www.ifj.ch)

[www.startwerk.ch](http://www.startwerk.ch)

[www.businessplan.ch](http://www.businessplan.ch)

[www.startupspace.ch](http://www.startupspace.ch)